

“互联网+”大学生创新创业大赛服务网

- 参赛者（学生）使用手册 -

一. 进入大赛平台

1.1 注册

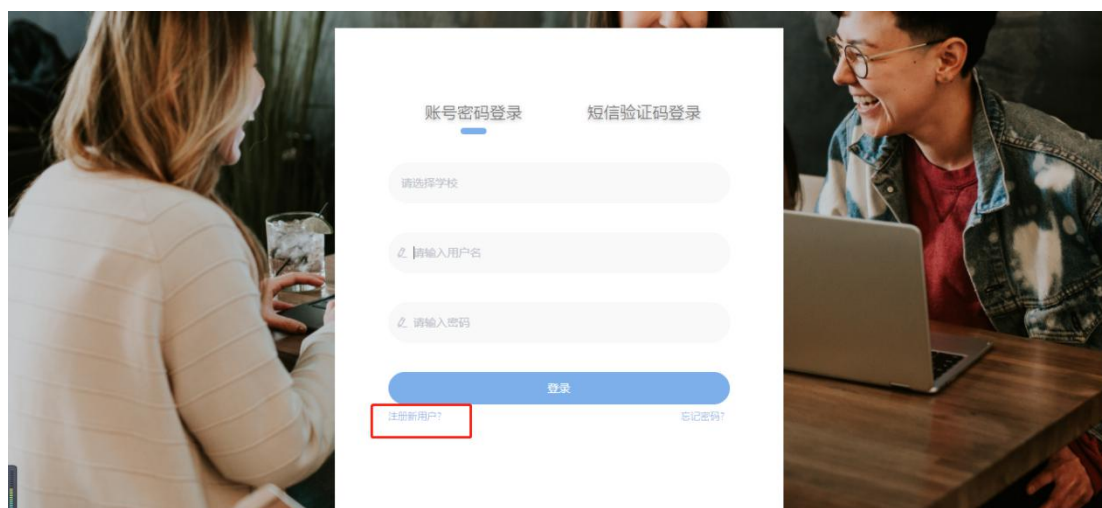
参赛者（学生）登录“互联网+”大学生创新创业大赛服务网平台（以下简称“平台”），网址：<http://www.dazch.com>

点击【创赛汇】，切换到【进入大赛】界面，如果当下有账号密码就选择学校，输入账号密码登录即可

点击【进入大赛】，切换到大赛系统登录页面，点击【登录】按钮下方【注册新用户】在注册页面输入相关信息，点击【提交】按钮，注册成功。

注：提示注册成功，才可以登录平台。

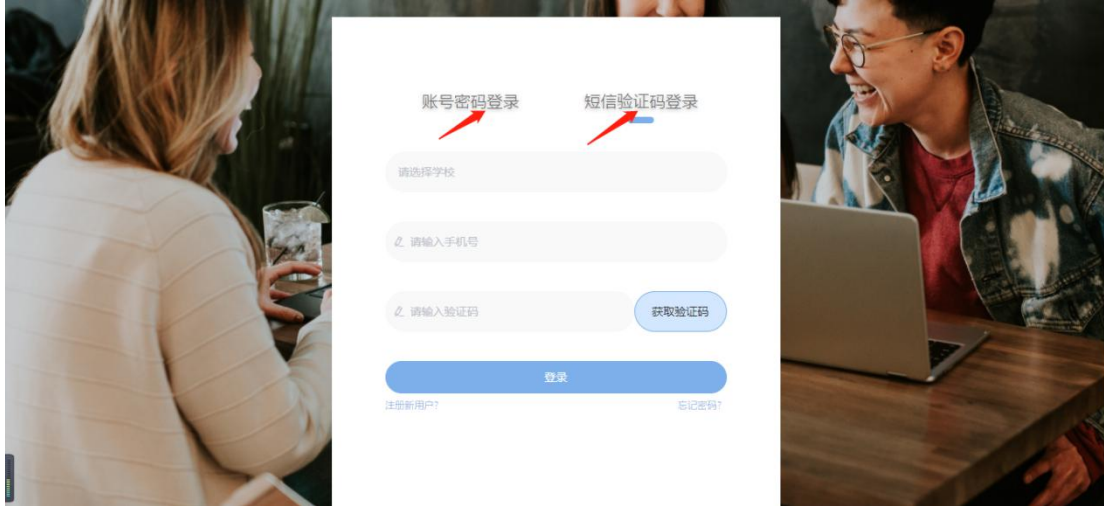




1.2 登录

两种登录方式：

1. 手机号+验证码：选择学校，输入注册时填写的手机号，点击获取验证码，输入验证码登录，跳转至学校首页；
2. 账号+密码：选择学校，输入注册时填写的手机号，设置的登录密码，点击登录，登录成功后跳转学校首页；



二. 参赛报名

学生登录成功后，跳转至学校首页，选择进行中的大赛活动，点击【我要报名】。

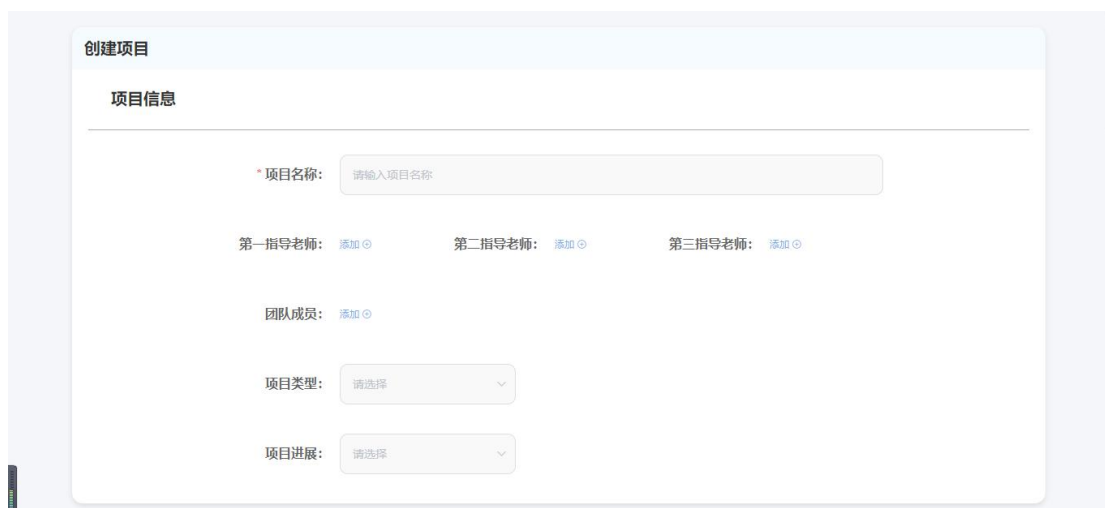
步骤一：选择进行中的大赛活动，进入大赛活动页，点击【我要报名】。



大赛活动详情页面

步骤二：点击我要报名，进入创建项目页面，输入项目信息，附件（商业计划书可直接导入约创吧得计划书）等，点击【提交报名】。

步骤三：跳转下一界面，选择参赛类别、赛道和分组，点击【确定】，报名成功。



创建项目页面



选择赛道页面

三. 个人信息

1.1 我的项目

可在【我的项目】查看自己创建得项目。

大职创汇

北京石油化工学院 平台首页 大赛活动 新闻公告 直播间测试 崔少阳

项目名称	指导老师	赛道分组	报名时间	状态	操作
佑仁科技—智能护...	阳阳老师	本科生创意组	2022-02-25 19:33:04	发布成绩	📄
04	阳阳老师	本科生创意组	2022-02-27 14:08:27	发布成绩	📄
05	阳阳老师	本科生创意组	2022-02-27 22:18:51	待审核	📄 📄

学生自己创建得项目

我的项目 参赛项目 资料与账号

我的项目页面

1.2 参赛项目

可在【参赛项目】界面，查看所有作为参与者参与的大赛详情和进度，以及参赛项目列表。

注：在活动报名截止前，参赛项目负责人可以编辑项目信息。

北京石油化工学院 平台首页 大赛活动 新闻公告 直播间测试 崔少阳

第八届“互联网+”大学生创新创业大赛 北京石油化工学院选拔赛

为全面落实习近平总书记给中国“互联网+”大学生创新创业大赛“青年红色筑梦之旅”大学生回信重要精神，深入推进大众创业万众创新，推动高等教育高质量发展，加快培养创新...

📄 项目列表

04大赛

04

📄 项目列表

05

05

📄 项目列表

我的项目 参赛项目 资料与账号

参赛项目-大赛列表页面



参赛项目-项目列表页面

1.3 资料与账号

可在【资料与账号】界面修改教育背景，编辑个人信息等。



资料与账号修改页面